



FICHA DE CARACTERÍSTICAS TÉCNICAS
REVESTIMIENTO TALUDES



Rev: 0 (Nov-10)

NOMBRE COMERCIAL: PIEZA EROTECH CERRADA

USOS PREVISTOS: control de la erosión hidráulica.

DIMENSIONES

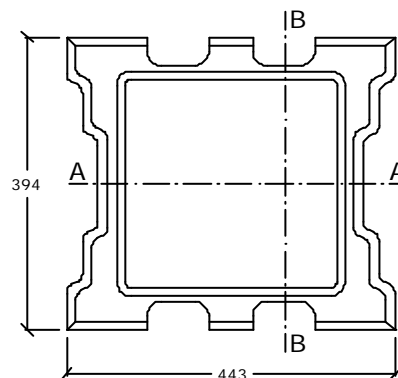

	Longitud	Anchura	Altura
Nominal (mm)	443	394	100
Tolerancia (mm)	± 5	± 5	± 5
Peso (kgs/ud)		24	

PROPIEDADES FÍSICAS Y MECÁNICAS


Relación agua / cemento	< 0.45
Contenido cloruros	< 1 % ión Cl ⁻ respecto a la masa de cemento
Absorción agua	< 6 %
Resistencia a compresión	> 10 N/mm ²

OTRAS CARACTERÍSTICAS


Tipo fabricación	Vibrocompresión
------------------	-----------------



SECCION B-B



SECCION A-A



Pieza prefabricada de hormigón en masa para el control de la erosión hidráulica.